

## Diversifiée

Forme Juridique : FCP  
 Conforme aux normes : Non  
 Classification AMF : Diversifiée  
 Devise : EUR  
 Affectation des résultats : Capitalisation et/ou distrib.

Date création : 15/09/2010  
 Date de lancement de la part : 15/09/2010

Dernier DICI : 30/03/2012

Société de gestion : CPR Asset Management  
 Valorisateur : CACEIS Fund  
 Dépositaire : CACEIS Bank France  
 CAC : PwC Sellam  
 Code Bloomberg : CPRRRFP FP

## PROFIL DE GESTION

Performance la plus élevée possible sous contrainte de volatilité de 18%

Sources de valeur : Flexibilité de l'allocation et facteur ISR

Univers d'investissement : Monde

## INDICATEUR DE RÉFÉRENCE :

Néant

## Durée minimum de placement recommandée

En années

1 2 3 4 **5** 6 7 8

## CHIFFRES CLÉS

(au 30/04/2012)

Valeur liquidative : 101.59 €  
 Actif global géré : 2.24 M€

## MODALITÉS DE FONCTIONNEMENT

Valorisation : Quotidienne - clôture  
 Heure limite ordre : 12 h  
 VL d'exécution/Règlement : J/J+1

Droits d'entrée/sortie : 5.00% / néant  
 Minimum 1ère souscription : 1 part  
 Souscriptions ultérieures : 1 millième de part

Frais de gestion : 1.80% TTC annuel  
 Frais de gestion variables : Néant

## GÉRANTS :

G. MOLINARO

## PROFIL DE RISQUE

Risque de perte en capital : Oui  
 Risque actions : Oui  
 Risque crédit : Oui  
 Risque de change : Oui  
 Volatilité prévisionnelle publique : 18% max.

## Echelle de risque (selon DICI)

A risque plus faible A risque plus élevé

1 2 3 4 5 **6** 7

Avant toute souscription,

prenez connaissance du Document d'Information Clé pour l'Investisseur (DICI) disponible sur Internet :

## STRATÉGIE D'INVESTISSEMENT

Le processus d'investissement appliqué au fonds est de nature flexible car l'exposition aux fonds actions peut varier de 0% à 100%. Le modèle identifie la tendance des marchés et sélectionne de façon systématique les fonds les plus prometteurs et classés ISR. Le portefeuille est revu à la fin de chaque mois mais le risque est géré de façon continue avec notamment des stops loss. Les supports d'investissements sont des fonds ISR et des fonds thématiques liés au développement durable

## ANALYSE DE LA PERFORMANCE

### Performance nette depuis la création



### Performances par période glissante

	1 mois	3 mois	1 an	3 ans*	Depuis la création
<b>OPCVM</b>	<b>-0.43%</b>	<b>2.25%</b>	<b>0.16%</b>	<b>-</b>	<b>1.59%</b>

\* Performances annualisées

### Performances par année civile

	2012	2011	2010	2009	2008
<b>OPCVM</b>	<b>3,51%</b>	<b>-5,40%</b>	<b>3,76%</b>	<b>-</b>	<b>-</b>

\*Performance calculée depuis le 15/09/2010

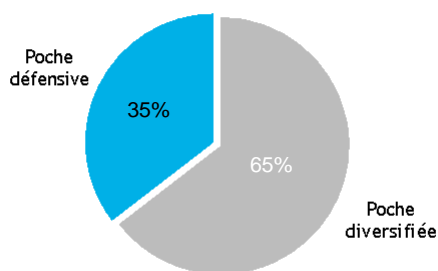
Les performances passées ne préjugent pas des performances à venir. Les investissements sont soumis aux fluctuations de marché et peuvent varier à la hausse comme à la baisse

## INDICATEUR DE RISQUES

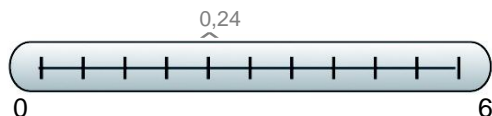
	1 an	Depuis la création	3 ans
<b>Volatilité 52 sem.</b>	<b>6.01%</b>	<b>7.35%</b>	<b>-</b>
<b>Ratio de Sharpe</b>	<b>-0.07</b>	<b>0.01</b>	<b>-</b>

## DÉTAIL DU PORTEFEUILLE AU 30/04/2012

### Structure du portefeuille

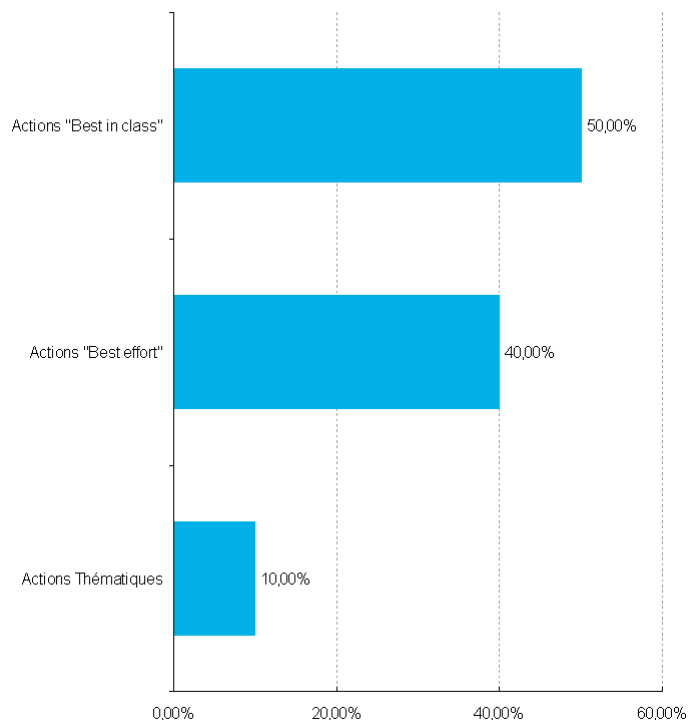


### Sensibilité taux

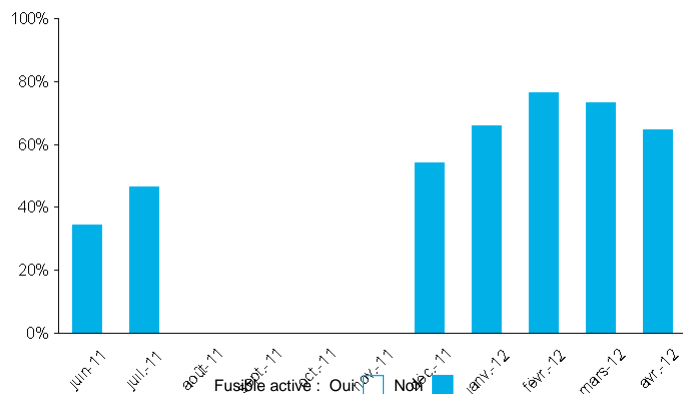


— Sensibilité taux globale

### Composition du Booster



### Poids du booster (Actifs Risqués) dans l'allocation



### Principales lignes en portefeuille

DÉNOMINATION	POIDS	CLASSE
CPR PROGRES DURABLE	29,10%	ACTIONS EUROPÉENNES
CPR 1-3 EURO SR Part	27,02%	OBLIGATIONS ETAT ZONE EURO
AMUNDI ACTIONS USA I	13,39%	ACTIONS AMÉRICAINES
PARVEST ENVIRONMENTAL	9,05%	ACTIONS MONDE
PICTET FUNDS WATER P	7,51%	ACTIONS SECTORIELLES
AXA WF - FRM HUMAN CAP	5,63%	ACTIONS MONDE
PETERCAM B FD PAET B	5,61%	ACTIONS EUROPÉENNES
AXA EURO VALEURS RES	1,77%	ACTIONS EUROPÉENNES
HSBC ACTIONS DVT DURABLE	1,74%	ACTIONS EUROPÉENNES
<b>Total</b>	<b>100,83%</b>	

Les informations et données financières indiquées par CPRAM ne constituent ni une offre de souscription ni un conseil personnalisé. CPRAM décline toute responsabilité dans l'utilisation qui pourrait être faite de ces informations et des conséquences qui pourraient en découler. Les performances passées ne préjugent pas des performances futures. La souscription dans des OPCVM présente des risques définis dans le prospectus complet de chaque OPCVM.